

org.nr. 769623-3357

# ÅRSREDOVISNING 2019

Styrelsen för Östergarn-Gammelgarn Fiber ekonomisk förening får härmed avlämna årsredovisning för räkenskapsåret 2019-01-01 - 2019-12-31.

*Årsredovisningen omfattar*

**VERKSAMHETSBERÄTTELSE**

**FÖRVALTNINGSBERÄTTELSE**


**RESULTATRÄKNING**

**BALANSRÄKNING SAMT SÄKERHETER OCH ANSVARSFÖRBINDELSER**

**TILLÄGGSUPPLYSNINGAR**

**NOTER**

**UNDERSKRIFTER**



## VERKSAMHETSBERÄTTELSE

### Styrelsen

Styrelsen har under året bestått av ordförande Thomas Wallin, kassör Olof Thomsson, styrelseledamöterna Leif Söderström, Inger Lindqvist, Ove Sjöberg, Anders Engström och Per Flink. Styrelsesuppleanter har varit Bernt Öström, Kjell Lövgren och Helena Håkansson.

### Medlemmar


Vid årsskiftet 2019-12-31 hade föreningen 527 medlemmar (503 föregående år). Föreningen har 574 aktiva anslutningar och totalt 661 anslutningar när de inaktiva räknas in.

### Möten

Styrelsen har haft 4 protokollförda styrelsemöten. Årsstämma hölls lördagen den 8 juni i Östergarns bygdegård med 14 medlemmar närvarande. Styrelsen var representerad på de flesta möten som Fibernät Gotland hållit. Per Flink och Inger Lindqvist deltog i Fibernät Gotlands kurs för fiberstyrelseledamöter.

### Verksamhet

Fiberföreningen arbetar med att förvalta det fibernät vi äger. Inga större händelser inom vår kontroll har förekommit under året. Ett tämligen omfattande arbete har gjorts med ledningsvisning eftersom det fortsatt grävts mycket för både el och VA i området. Tio st nya fiberinstallationer har gjorts och nätet har kompletterats med två st markskåp.



## FÖRVALTNINGSBERÄTTELSE

Årsredovisningen är upprättad i svenska kronor, SEK.

### Verksamheten

Föreningen har till ändamål att främja medlemmarnas ekonomiska intressen genom att tillhandahålla medlemmarna nätanslutning genom högkvalitativt bredband för bl.a. data- och telekommunikation. Föreningens verksamhet är att bygga, driva och underhålla nätet och därmed sammanhängande och förenlig verksamhet såsom t.ex. att genom tecknande av avtal med tredje part tillhandahålla medlemmarna bredbandstjänster.

### Flerårsjämförelse\*

	2019	2018	2017
Nettoomsättning	1 217 594	1 341 184	1 330 152
Resultat före avskrivningar och finansiella poster	152 150	341 447	351 005
Resultat i % av nettoomsättningen	12,5 %	25,5 %	26,4 %
Resultat efter avskrivningar och finansiella poster	- 331 630	- 137 767	- 118 603
Resultat i % av nettoomsättningen efter avskrivn.	-27,2 %	- 10,3 %	- 8,9 %
Soliditet (%)	86,5 %	83,6 %	82,8 %

\* Definitioner av nyckeltal, se tilläggsupplysningar

### Väsentliga händelser under räkenskapsåret

Inga väsentliga händelser finns att rapportera för verksamhetsåret.

### Resultatdisposition


Till årsstämman förfogande står:

Balanserat resultat	- 396 765
årets resultat	<u>- 331 630</u>
Summa	- 728 395

Styrelsens förslag till disposition:

balanseras i ny räkning	- 728 395
-------------------------	-----------

Beträffande föreningens resultat och ställning i övrigt hänvisas till efterföljande resultat- och balansräkningar med tillhörande tilläggsupplysningar.




## RESULTATRÄKNING

	Not	2019	2018
<b>Rörelsens intäkter m.m.</b>			
Nettoomsättning	1	1 217 594	1 341 184
Medlemsavgifter		50 700	48 800
Övriga ersättningar och intäkter		<u>849</u>	<u>458</u>
		1 269 143	1 390 442
<b>Rörelsens kostnader</b>			
Nättjänster, gruppavtal		- 877 818	- 826 971
Övriga externa kostnader	2	<u>- 239 175</u>	<u>- 222 024</u>
		- 1 116 993	- 1 048 995
<b>Rörelseresultat före avskrivningar</b>		<b>152 150</b>	341 447
Avskrivningar materiella anläggningstillgångar	3	- 483 669	- 479 214
<b>Rörelseresultat efter avskrivningar</b>		<b>- 331 519</b>	- 137 767
<b>Resultat från finansiella poster</b>			
Räntor och liknande resultatposter		- 111	0
<b>Resultat efter finansiella poster</b>		<b>- 331 630</b>	- 137 767
<b>Årets resultat</b>		<b>- 331 630</b>	- 137 767



## BALANSRÄKNING

	Not	2019-12-31	2018-12-31
<b>TILLGÅNGAR</b>			
<b>Materiella anläggningstillgångar</b>			
Optofibernet		9 679 130	9 590 028
Akkumulerade avskrivningar optofibernet		<u>- 2 354 380</u>	<u>- 1 870 711</u>
		7 324 750	7 719 317
<b>Finansiella anläggningstillgångar</b>			
Andel i Fibernet Gotland ek. för.		1 000	1 000
<b>Summa anläggningstillgångar</b>		<b>7 325 750</b>	<b>7 720 317</b>
<b>Kortfristiga fordringar</b>			
Kundfordringar	4	258 097	26 251
Fordran moms		77 697	61 955
Förutbet. kostnader och upplupna intäkter	5	<u>290 052</u>	<u>214 903</u>
<b>Summa kortfristiga fordringar</b>		<b>625 846</b>	<b>303 109</b>
<b>Kassa och bank</b>		<b>2 106 762</b>	<b>2 418 164</b>
<b>Summa omsättningstillgångar</b>		<b>2 732 608</b>	<b>2 721 273</b>
<b>SUMMA TILLGÅNGAR</b>		<b>10 058 358</b>	<b>10 441 590</b>
<b>EGET KAPITAL OCH SKULDER</b>			
<b>Eget kapital</b>			
<b>Bundet eget kapital</b>			
Medlemsinsatser	6	9 422 700	9 122 800
<b>Fritt eget kapital</b>			
Balanserad vinst/förlust		- 396 765	- 258 998
Årets resultat		- 331 630	- 137 767
Reservfond		<u>4 800</u>	<u>3 200</u>
		- 723 595	- 393 565
<b>Summa eget kapital</b>		<b>8 699 105</b>	<b>8 729 235</b>
<b>Kortfristiga skulder</b>			
Leverantörsskulder och övr. kortfristiga skulder		82 092	195 436
Förutbetalda intäkter och övr. upplupna kostnader	7	<u>1 277 161</u>	<u>1 516 919</u>
<b>Summa kortfristiga skulder</b>		<b>1 359 253</b>	<b>1 712 355</b>
<b>SUMMA EGET KAPITAL OCH SKULDER</b>		<b>10 058 358</b>	<b>10 441 590</b>



## SÄKERHETER OCH ANSVAR

Ställda säkerheter

Inga

Inga

Ansvarsförbindelser

Inga

Inga

## ALLMÄNNA UPPLYSNINGAR

### Redovisningsprinciper

Tillämpade redovisningsprinciper överensstämmer med årsredovisningslagen och Bokföringsnämndens allmänna råd. Principerna är oförändrade jämfört med föregående år.

### Värderingsprinciper m.m.

Tillgångar och skulder har värderats till anskaffningsvärden om inget annat anges nedan.

### Materiella anläggningstillgångar

Materiella anläggningstillgångar redovisas till anskaffningsvärde med avdrag för de erhållna offentliga bidrag och medlemmars ersättningar för uteblivna dagsverken som erhöles när nätet byggdes.

### Fordringar

Fordringar har upptagits till de belopp varmed de beräknas inflyta.

### Avsättningar

Som avsättning redovisas sådana förpliktelser som är hänförliga till räkenskapsåret eller tidigare räkenskapsår och som på balansdagen är säkra eller sannolika till sin förekomst men ovisst till belopp eller den tidpunkt då de ska infrias.

### Definition av nyckeltal

#### *Soliditet*

Justerat eget kapital som procentuell andel av balansomslutningen.

### Personal


Föreningen har inte haft några anställda. Ersättningar har utgått till styrelsen.



## TILLÄGGSUPPLYSNINGAR

### NOTER TILL ENSKILDA POSTER

<b>Not 1</b>	<b>Nettoomsättning</b>	
	Abonnemangsavgifter gruppavtal	853 035
	Näthyra	252 208
	Vidarefakturerade kostnader avgrävningar	1 056
	Vidarefakturerade kostnader nyinstallationer	109 447
	Övrigt	<u>1 848</u>
		1 217 594
<b>Not 2</b>	<b>Övriga externa kostnader</b>	
	Hyra nodrum	13 874
	Kostnader fibernätet	88 299
	Serviceavtal	30 120
	Ekonomitjänster	34 180
	Ledningsvisning	14 000
	Övriga fakturerade arbeten (service grävning, noder, medlemmar)	27 000
	Försäkring	9 409
	Styrelsearvoden (varav 2 916 kr eg. 2018 års uttag)	7 916
	Övrigt (Fibernät Gotland, dokumentskåp, fiberkurs m.m.)	<u>14 377</u>
		239 175
<b>Not 3</b>	<b>Avskrivningar</b>	
	Avskrivningar enligt plan beräknas på en nyttjandeperiod av 20 år. Nyinvesteringar skrivs av på 20 år med början det år de görs.	
<b>Not 4</b>	<b>Kundfordringar</b>	
	Varav 180 380 kr gäller nyinstallationer som fakturerades sent på året. Samtliga har betalats under 2020.	
<b>Not 5</b>	<b>Förutbetalda kostnader och upplupna intäkter</b>	
	Förutbetald avgift kvartal 1 2019 gruppavtal Comhem	240 694
	Förutbetald avgift kvartal 1 2019 serviceavtal BRS	9 525
	Upplupna intäkter, nyinstallationer 2019 som fakturerats 2020	<u>39 833</u>
		290 052
<b>Not 6</b>	<b>Medlemsinsatser</b>	
	Medlemsinsats 200 kr. När någon medlem sålt sin fastighet förs dennes medlemsinsats till reservfond. Anslutningsinsatserna (ursprungligen 16 500 kr, nu 19 700 kr) ligger kvar orörda vid ägarskiften. Inga insatser betalas tillbaka.	
<b>Not 7</b>	<b>Förutbetalda intäkter och upplupna kostnader</b>	
	Näthyra från IP-Only periodiserad på 10 år, 5 år kvar	1 261 040
	Nodrumshyror	13 874
	Förutbetalda medlemsfakturor	<u>2 247</u>
		1 277 161



## UNDERSKRIFTER

Östergarn maj 2020

---

Thomas Wallin

Olof Thomsson

---

Leif Söderström

Inger Lindqvist

---

Per Flink

Anders Engström

---

Ove Sjöberg

Vi, av årsstämman valda revisorer, har granskat och intygar att denna årsredovisning överensstämmer med föreningens bokföring.

Östergarn 2020-

---

Stig Hellgren

Ingemar Hemph